

## Scenariusz 4

### Temat: Powtórzenie z klasy pierwszej i poznanie nowych znaków drogowych zakazu i nakazu.

Cel zajęć:

Zapoznanie dzieci ze znaczeniem znaków drogowych nakazu i zakazu, uświadamianie obowiązku przestrzegania ich.

Przebieg zajęć:

1. Zajęcia rozpoczynamy od rozwiązania zagadek

Te duże koła z brzegiem czerwonym,  
Które z daleka widać od razu,  
„Nie wolno” - krzyczą głosem donośnym,  
bo to są właśnie.....

(znaki zakazu)

Inne zaś koła – z niebieską twarzą,  
i białą strzałką jak ptasi pazur,  
mówią stanowczo: „Jedź jak ci każe!”  
Dlatego są to.....

(znaki nakazu)

Znaki zakazu zabraniają uczestnikom ruchu drogowego poruszania się w określonych miejscach lub niewłaściwego zachowania. Natomiast znaki nakazu polecają użytkownikom dróg odpowiednie zachowanie na jezdni.

2. Powtórzenie z klasy pierwszej znaków zakazu i nakazu.



**Znak „stop” oznacza wezwanie do bezwzględnego zatrzymania się przed wjazdem na skrzyżowanie. Znak taki umieszczany jest czasem przed przejazdem kolejowym, albo przed torowiskiem tramwajowym**



**Znak „zakaz ruchu pieszych” oznacza, że droga jest zamknięta dla pieszych**



**Znak „droga dla pieszych” oznacza drogę przeznaczoną tylko dla pieszych. Są oni obowiązani z niej korzystać**



**Znak „koniec drogi dla pieszych”**

- Co wyróżnia znak „STOP”? ( jako jedyny spośród znaków jest ośmiokątem, posiada osiem jednakowych boków i kątów )
  - Jaką wspólną cechę mają te znaki? ( są w kształcie koła )
  - Czym się różnią? ( kolorem, treścią )
3. Poznanie nowych znaków zakazu i nakazu. Omówienie ich znaczenia.



Znak „pierwszeństwo dla nadjeżdżających z przeciwka” oznacza, że nie wolno wjeżdżać na tę drogę, dopóki z przeciwka jadą pojazdy.



Znak „ograniczenie prędkości” oznacza, że nie wolno przekraczać prędkości określonej na znaku.



Znak „zakaz ruchu pojazdów w obu kierunkach” oznacza, że droga jest zamknięta w obu kierunkach.



Znak „zakaz wjazdu rowerów” oznacza, że wjazd na drogę wszelkich rowerów i motorowerów jest zabroniony.



Znak „zakaz używania sygnałów dźwiękowych” oznacza, że nie wolno „trąbić” – chyba że jest to konieczne w celu ostrzeżenia o zagrożeniu bezpieczeństwa.




Znak „zakaz wjazdu” oznacza, że wjazd na drogę od strony ustawienia znaku jest zamknięty.

**ZAPAMIĘTAJ !**

**Nieprzestrzeganie znaków zakazu grozi wypadkiem!**



**Znak „nakaz jazdy w prawo” wskazuje, że przed tym znakiem kierujący jest obowiązany jest skrócić w prawo.**



**Nakaz jazdy w prawo za znakiem**



**Znak „nakaz jazdy prosto przez skrzyżowanie”.**  
**Nakaz ten kończy się za skrzyżowaniem.**



**Znak „droga dla rowerów” oznacza drogę  
lub wyodrębniony pas jezdni przeznaczony  
tylko dla rowerów jednośladowych**

Rozwiązanie karty pracy nr 1.

Rozwiązanie: Jestem ostrożny na drodze.

4. Podsumowanie zajęć:

- O czym uprzedzają nas znaki ostrzegawcze? ( uprzedzają o miejscach na drodze, w których występuje lub może występować niebezpieczeństwo albo przeszkody, znaki te zobowiązują uczestników ruchu drogowego do zachowania szczególnej ostrożności, a kierujących pojazdami do zmniejszania prędkości.)
- Czego zabraniają znaki zakazu? ( zabraniają uczestnikom ruchu drogowego poruszania się w określonych miejscach lub niewłaściwego zachowania.
- Co mówią znaki nakazu? (polecają użytkownikom dróg odpowiednie zachowanie na jezdni)




Karta pracy nr 1.


Wpisz do kraterk pod każdym znakiem drogowym jego nazwę. Oznaczone cyframi litery wpisz do tabeli i odczytaj hasło.



			6			1
--	--	--	---	--	--	---




13				
	16		14	



3						
			9			

				4
		7		



8		11	
---	--	----	--

			2	
--	--	--	---	--

